














**one communications (網絡版 – 無線用戶)**  
**Panasonic TGP600 簡易手冊**

類型	操作
撥打街線電話	按(電話號碼) +  鍵 註: 在號碼前不需要撥打 [ 9 ]
撥打內線號碼	提起聽筒 + (分機號碼) +  鍵
通話保留	保留: (通話中) + 按  鍵 通話取回: 按 [恢復] 鍵
音量調節	調高鈴聲音量: UP (▲) 鍵 調低鈴聲音量 DOWN (▼) 鍵 調高接收器音量 (通話中): UP (▲) 鍵 調低接收器音量 (通話中): DOWN (▼) 鍵
重撥最近撥打號碼	按 [功能] 鍵 + 選擇 [ 1:重撥 ] + [OK] 鍵
快速撥打	撥打 [**00] ~ [ **99 ]
轉接來電 / 諮詢轉接	1. (通話中) + 按  鍵 2. 撥 ( 電話 / 分機號 ) + [CALL] 鍵 3. 等待對方接聽後通知轉接 +  鍵
即時轉接	1. (通話中) + 按 [BLIND] 鍵 2. 撥 ( 分機號 ) + 按 [CALL] 鍵
三方會話	1. (通話中) + 按 [功能] 鍵 + 選擇 [ 3:Conference ] + [OK] 2. 撥 ( 電話 / 分機號 ) + [CALL] 鍵 3. 按  鍵
所有來電轉駁	設定: 按 [功能] 鍵 + 選擇 [ 2:FWD/DND ] + [OK] + 選擇 [Fwd(All)] + [On] + [OK] 取消: 按 [功能] 鍵 + 選擇 [ 2:FWD/DND ] + [OK] + 選擇 [Fwd(All)] + [Off] + [OK]
繁忙時來電轉駁	設定: 按 [功能] 鍵 + 選擇 [ 2:FWD/DND ] + [OK] + 選擇 [Fwd(Busy)] + [On] + [OK] 取消: 按 [功能] 鍵 + 選擇 [ 2:FWD/DND ] + [OK] + 選擇 [Fwd(Busy)] + [Off] + [OK]
無人接聽時來電轉駁	設定: 按 [功能] 鍵 + 選擇 [ 2:FWD/DND ] + [OK] + 選擇 [Fwd(NA)] + [On] + [OK] 取消: 按 [功能] 鍵 + 選擇 [ 2:FWD/DND ] + [OK] + 選擇 [Fwd(NA)] + [Off] + [OK]
來電待接	設定: [*][1][7] +  鍵 取消: [#][1][7] +  鍵
群組來電待接	按 [*][1][1] +  鍵
一般來電待接	按 [*][2][1] + (響鈴分機號) +  鍵
請勿打擾	設定: 按 [功能] 鍵 + 選擇 [ 2:FWD/DND ] + [OK] + 選擇 [DND] + [On] + [OK] 取消: 按 [功能] 鍵 + 選擇 [ 2:FWD/DND ] + [OK] + 選擇 [DND] + [Off] + [OK]
收聽留言(辦公室以外)	從其他話機: (撥打22051111) + (自己話機號碼) + (自己語音信箱密碼)

類型	操作
撥打收費電話	鎖定: [*][0][4]+  鍵, 系統提示輸入密碼, (密碼) + [#] 解鎖: [#][0][4]+  鍵, 系統提示輸入密碼, (密碼) + [#]
通訊錄	按  鍵
通話記錄	撥出號碼記錄: 按  鍵 未接記錄及來電記錄: 按  鍵 + 選擇  + [OK]

無線套餐話機型號: Panasonic TGP600 DECT Phone

服務熱線：1833 111

one communications 支援鏈接：[http://www.pccwone.com/chi/new\\_version\\_help.html](http://www.pccwone.com/chi/new_version_help.html)

語音信箱和電子郵件提示：建議客戶定期清理語音信箱和電子郵件。